



Guía de Educación Financiera



Mi dinero y yo



¿Por qué un libro sobre educación financiera?

Las finanzas las utilizan todas las personas.

Es importante poder tener una guía para conocer los conceptos básicos sobre el dinero y poder utilizarlos. Esto sirve para manejar tú dinero de mejor forma.

Tener el control de tú dinero te permite ser más independiente.

Si manejas bien tú dinero, tendrás menos problemas.

Esta guía está hecha en fácil lectura.

Para que todas las personas puedan comprender y utilizarla de forma independiente.



Las palabras difíciles de comprender las encontrarás en el glosario de color rojo y en la misma página.

Recuerda

Contenidos



4
pág.

Capítulo 1. ¿Qué es el dinero?

Nuestros billetes	7
Nuestras monedas	8
¿Dónde puedo guardar mi dinero?	11
¿Cómo son las tarjetas bancarias?	12
¿Qué diferencia hay entre la tarjeta de débito y la tarjeta de crédito?	13



15
pág.

Capítulo 2. Uso de canales digitales

¿Cómo entrar a la banca web?	16
¿Cómo cuido mi dinero en la banca virtual?	19
¿Cómo me pueden estafar por medio de mensajes de texto o mails?	20
¿Cómo me pueden estafar por medio de llamadas?	21
¿Cómo me pueden estafar por medio de las redes sociales?	22



24
pág.

Capítulo 3. Presupuesto Personal

¿Cómo hago un presupuesto?	27
Ejemplo de presupuesto de noviembre	30
Ejemplo de presupuesto de diciembre	31
Ejercicio de presupuesto	32
¿Qué es el ahorro?	33



34
pág.

Capítulo 4. ¿Cómo puedo usar el banco?

¿Para qué sirve abrir una cuenta de banco?	36
¿Puedo hacer más en el banco?	37
Préstamos	37
Hipoteca	38
Inversiones. Ahorro Programado	39



40
pág.

Capítulo 5. Red de apoyo

¿A quién pedir ayuda?	41
¿Cuándo pedir ayuda?	43

Capítulo

1



¿Qué es el dinero?

El dinero es una forma de pagar.

La usamos al comprar cosas o usar servicios.

La forma que más se usa de dinero son las monedas y los billetes.

En Ecuador la moneda que se usa es el Dólar Estadounidense.

Las monedas y billetes tienen valor

Puedes cambiarlos por objetos que también tienen valor.

Por ejemplo:

una casa tiene mucho valor, para comprarla tienes que cambiarla por mucho dinero.



©Freepik

Un dulce tiene poco valor, para comprarlo tienen que cambiarlo por poco dinero.



Debes tener en cuenta el dinero para tomar decisiones en tú vida. Por ejemplo:



©Freepik

Si puedes mudarte a vivir solo.



©Freepik

Si decides ahorrar el dinero.



©Freepik

Si quieres comprarte algo.



©Freepik

Si puedes ir de vacaciones.

Con dinero puedes pagar

- Los alimentos que comes.
- A los doctores que vayas.
- Los medicamentos que necesitas.
- El alquiler de un departamento.
- Los **servicios básicos**.
- La salida al cine o a comer.
- Las cosas que quieras tener, como un teléfono o un televisor.

Glosario

Servicios Básicos:

- La luz,
- el agua,
- el gas
- el teléfono.

Se pagan todos los meses.



©Freepik

El dinero se puede ganar

- Al tener un trabajo.
- Al vender algo.
- Al alquilar algo.
- Al recibir un bono del gobierno por Discapacidad.
- Al recibir ayuda de tú familia.

Nuestros billetes

Estos son los billetes de dólares estadounidenses.
Todos tienen escrito el número de su valor.



1 dólar



5 dólares



50 dólares



10 dólares



100 dólares



20 dólares



Nuestras monedas

1 centavo



5 centavos



10 centavos



25 centavos



50 centavos



1 dólar



Las monedas de 1, 5, 10, 25, 50 centavos tienen un valor menor a 1 dólar.


La parte posterior de las monedas de 5, 25 y 50 centavos pueden tener muchos diseños, pero siempre el frente es igual.

La moneda de un dólar es de igual valor que el billete de un dólar.



Para formar un dólar con estas monedas debes combinarlas.

100 monedas de 1 centavo es igual a 1 dólar



=



20 monedas de 5 centavos es igual a 1 dólar



=




10 monedas de 10 centavos es igual a 1 dólar



4 monedas de 25 centavos es igual a 1 dólar



2 monedas de 50 centavos es igual a 1 dólar



1 moneda de 50 centavos y dos de 25 centavos son iguales a un dólar.



Hay muchas formas de combinar las monedas.
Practica para dominarlo.

¿Dónde puedo guardar mi dinero?

Tener mucho dinero en casa o tú billetera puede ser peligroso. Puedes perderlo o podrían robártelo.

Los bancos son lugares seguros donde puedes guardar tú dinero.

Para guardar tú dinero en el banco debes abrir una cuenta bancaria.



Abrir tú propia cuenta de banco sirve para ser más independiente. Así puedes manejar tú dinero de mejor manera.

En tú cuenta de banco depositas dinero y retiras el dinero que necesitas.

Con tú cuenta de banco te van a dar una tarjeta bancaria. Con las tarjetas puedes pagar sin usar billetes o monedas.

El dinero que uses con la tarjeta deberás pagarlo.

El banco entrega dos tipos de tarjeta:

- Tarjeta de débito
- Tarjeta de crédito.



¿Cómo son las tarjetas bancarias?

Las tarjetas de débito y crédito tienen por delante:

Un chip personal que guarda la información de tú cuenta.

El número de la tarjeta

El nombre del dueño de la tarjeta



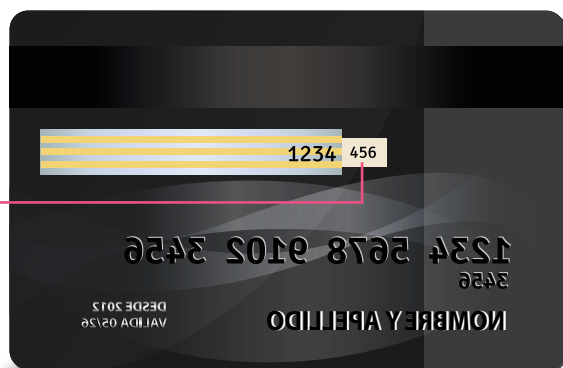
La fecha en que empezaste a usar la tarjeta

La fecha en la que se caduca

Las tarjetas tienen por detrás:

Una banda magnética.

El código de seguridad: son los tres últimos números.



Si tú tarjeta tiene esta imagen, significa que puedes hacer pagos acercándola a los aparatos de cobro.

¿Qué diferencia hay entre la tarjeta de débito y la tarjeta de crédito?

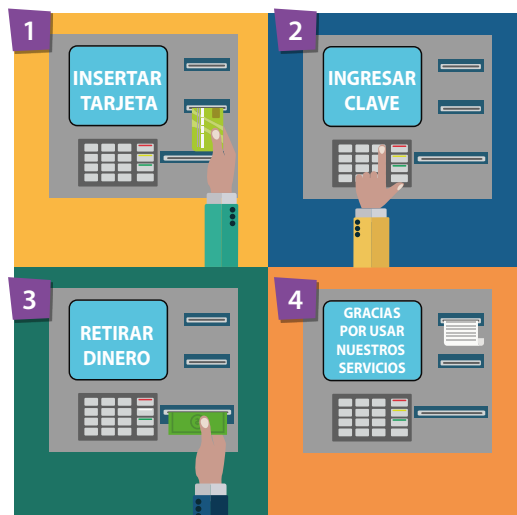
Tarjeta de débito:

- Puedes usar solo la cantidad del dinero que tienes en tú cuenta.
- Puedes usar la tarjeta para sacar dinero de un **cajero automático**.
- El banco retira el dinero que usaste con la tarjeta de esta forma:

Gasto 10 dólares

El banco retira
10 dólares

El banco pone en la cuenta
de la otra persona
10 Dólares



Glosario

Cajero automático.
Máquinas que te permiten retirar dinero disponible en tu cuenta de banco. Para retirar el dinero necesitas ingresar la tarjeta y poner una clave personal.

Tarjeta de crédito:

- Puedes usar más dinero del que tienes en tú cuenta, pero tienes que pagarlo después.
- El banco te lo presta por un tiempo. Puedes dividir el dinero que usaste y pagarlo durante varios meses. Al final del mes debes pagar lo que gastaste.
- Las formas para pagar tu tarjeta de crédito son:

Con un depósito en el banco



O un cajero automático



Una transferencia desde la banca digital.



A photograph showing a person's hands holding a credit card and a smartphone. The credit card is held in the right hand, and the smartphone is held in the left hand. In the background, there is a laptop on a wooden desk, a potted plant, and a cup of coffee. The image is partially covered by a teal overlay on the right side.

Capítulo 2

Uso de canales digitales

Igual que con las tarjetas, puedes usar el dinero que tienes en el banco sin necesidad de ir a una agencia. Puedes usarlo desde internet. A esto se le llama uso de canales digitales.

¿Qué ventajas tiene usar la banca digital?

- Puedes hacerlo desde casa o cualquier lugar.
- Es más rápido. Ahorras el tiempo de ir al banco y hacer cola.
- Puedes usarlo en cualquier momento, por la noche o en fin de semana.

¿Cómo entrar a la banca web?

- En tu buscador de internet escribes el nombre del banco.
- Haces clic el botón de buscar.
- Entras a la página de tú banco.
- Buscas la sección de **banca de personas**.
- Escribes tú nombre de usuario y contraseña.
- Haces clic donde dice “ingresar



Recuerda

- Pides el usuario y la contraseña de tú banca web en las oficinas de tú banco.
- Una vez que ingresas a tú cuenta puedes ver tus movimientos bancarios.
- Puedes ver cuánto dinero tienes. A esto se le llama **Saldo**.
- Puedes ver el dinero que has gastado. A esto se le llama **Débito**.
- Puedes ver el dinero que has depositado o que te han pagado. A esto se le llama **Crédito**.

Resumen	07 mar 2023 - 10:34 am	Monto:	Saldo disponible:	
Mis Cuentas	Tarifa Pago Servicios Públicos	-\$0.30	\$34.16	SALDO
Cheques y Chequeras	07 mar 2023 - 10:34 am	Monto:	Saldo disponible:	
Cuenta para mis hijos	Servicio Básico Teléfono	-\$61.24	\$34.46	DÉBITO
Mis Ahorros	06 mar 2023 - 11:48 am	Monto:	Saldo disponible:	
Inversiones	Deposito	\$5,389.20	\$95.70	CRÉDITO
Créditos	01 mar 2023 - 12:46 pm	Monto:	Saldo disponible:	
Tarjeta de Crédito	Compra Establecimiento Nacional	-\$59.41	\$95.70	

¿Para qué me sirve esta información?

- Sirve para controlar cuánto dinero puedes gastar cada mes.
- Sirve para mirar si te pagaron lo correcto.
- Sirve para hacer un presupuesto.

En la página 20 tienes más información sobre el presupuesto.

¿Cómo se mueve mi dinero de forma virtual?

Cuando usas la banca virtual, puedes ver tú información y también puedes usar tú dinero.

Puedes enviar tú dinero a la cuenta de otra persona o empresa. A esto se le llama **transferencia**.

El banco envía el dinero de forma virtual de una cuenta a otra, sin que nadie vaya a una agencia.

Muchos bancos te piden un código especial que envían en ese momento a tu celular. De esta forma se aseguran de que seas tú quien hace la transferencia.

También puedes recibir dinero por transferencias. Por ejemplo, cuando recibes el pago de tu trabajo o cuando un amigo te paga el dinero que te debía.



Para transferir dinero el banco te pide estos datos de la persona que recibe el dinero necesitas:

Diagrama de flujo que muestra los datos necesarios para transferir dinero, vinculados a un formulario de "Datos del Beneficiario".

El nombre del banco

El número de cuenta

El tipo de cuenta: de ahorros o corriente.

El nombre de la persona que recibe el dinero

El número de cédula de la persona que recibe el dinero

La cantidad de dinero que vas a transferir

El motivo de la transferencia

El correo electrónico y número de teléfono

Datos del Beneficiario

Formulario de Datos del Beneficiario:

- Identificación: 1792486527001
- Nombre: CONJUNTO DOS PERLITAS
- Correo Electrónico: conjunto2perlitas@gmail.com
- Teléfono Celular: 0995232358
- Banco Destino: PRODUBANCO
- Cuenta Destino: 12333050995
- Tipo Cuenta Destino: AHORROS
- Monto (USD): \$ 50
- Descripción de Transferencia: ALICUOTA CASA 31

- Si la transferencia es a una empresa, necesitas su número de RUC en lugar del número de cédula.

¿Como cuido mi dinero en la banca virtual?

Usar la banca virtual es seguro pero al usar internet debemos tener cuidado.

Cuando entras a internet, debes proteger tu información para evitar que te engañen o te estafen. A esto le llamamos **ciberseguridad**.

Los engaños o estafas ocurren de varias maneras: Puede ser por medio de mensajes, llamadas o correos electrónicos.

Los engaños también pueden ocurrir por medio de redes sociales.

En Facebook, Instagram o Tiktok también debes cuidar tu información y tu identidad.



¿Cómo me pueden estafar por medio de mensajes de texto o mails?

Hay muchas maneras. Te dicen mentiras para que les des tus datos personales. Por ejemplo, te llega un mensaje que dice "ganaste un premio".

Piden tu información para entregarte el premio. como nombre, edad, fecha de nacimiento.

Si caes en la mentira les entregas tus datos y te pones en peligro.



¿Qué debo hacer?

- No debes contestar el mensaje.
- Bórralo de tu mensajería.
- Un premio se gana solo si has participado de un sorteo o promoción de uno de tus lugares seguros de compras.
- **Recuerda** que si es un correo electrónico de un desconocido es mejor no abrirlo.

Recuerda




¿Cómo me pueden estafar por medio de llamadas?

Por ejemplo, te llaman y te dicen que son de tú banco. Piden los números de tú tarjeta.

Los estafadores pueden decir que es para comprobar la información.





¿Qué debo hacer?

- No contestes a sus preguntas.
- Cuelga la llamada.
- **Recuerda** que el banco nunca pide tus contraseñas ni números de tarjetas.

Recuerda

¿Cómo me pueden estafar por medio de las redes sociales?

Por ejemplo, te escriben desde una cuenta con la foto y el nombre de un familiar. Dicen que esa es su nueva cuenta. Te dicen que tienen un problema y que necesitan dinero. Te piden que deposites dinero a una cuenta desconocida.



¿Qué debo hacer?

- Para la conversación y deja de contestar.
- No hagas el depósito.
- Llama a un familiar cercano y coméntale lo que ocurre.
- Si confirmas que es un estafador bloquéalo y denuncia la cuenta.
- Puedes pedir ayuda a una persona de confianza para que te explique cómo hacerlo.

Recuerda





Recomendaciones

1

Para protegerte comprueba que la información que recibes es real.

Pide ayuda para hacerlo.

2

Sospecha siempre de ofertas o promociones que sean demasiado buenas.

3

Ten cuidado con los mensajes que tienen enlaces o que te piden datos. Incluso si se parecen a otros mensajes del banco.

4

También debes Proteger tú equipo:

- Debes instalar un antivirus a tú computadora.
- El antivirus debe ser actualizado cada cierto tiempo.
- Instala solo aplicaciones de lugares oficiales.
- Ten cuidado con las páginas que ingresas en la web.

5

No olvides usar de forma segura tus claves:

- Las contraseñas seguras deben contener mayúsculas, minúsculas, números y un signo.

6

La contraseña del banco debe ser única, esto quiere decir, la contraseña no debe repetirse. No debe ser la de tu correo u otras páginas. Las contraseñas deben cambiarse cada 3 meses o cuando creas que han intentado entrar sin tu permiso.

Capítulo 3



Presupuesto Personal

Un presupuesto es un plan para usar tú dinero de forma organizada.

Ahí anotas el dinero que tienes, el que vas a ganar o recibir y los gastos que debes hacer. Puedes incluir también el ahorro.

El presupuesto te sirve para tomar las mejores decisiones y usar bien tu dinero. Así puedes comprar y pagar lo que necesitas.

Te ayuda a vivir tranquilo
porque si estas organizado no te quedaras sin dinero.

El presupuesto
también sirve para planear
lo que queremos hacer a futuro.
Por ejemplo:
Cuánto dinero y
en cuánto tiempo
puedes ahorrarlo
si te quieres comprar
una televisión,
o quieres hacer un viaje.



También puedes ahorrar
para tener una reserva para emergencias.

Para crear un presupuesto necesitas tomar en cuenta:

- El dinero que ganas o recibes.
- El dinero que gastas.

Al dinero que recibes o ganas se le llama **ingresos**.
Puedes tener ingresos de varias formas:

Por trabajar

Por rentar algo que tienes

Porque un familiar te da dinero

Por vender un producto

Porque recibes un bono del
gobierno por discapacidad

Al dinero que pagas a otras personas o empresas se le llama **gastos**.

Puedes tener varios gastos que son fijos como:

Pagar el alquiler

Comprar la comida que necesitas para estar sano

Pagar el bus, metro o taxi que usas para movilizarte

Para pagar el internet

Glosario

Gastos fijos son gastos obligatorios que deben pagarse cada cierto tiempo.

Hay gastos que son ocasionales y que son necesarios como:

- Comprar ropa porque la tuya se desgastó.
- Comprar un foco porque el tuyo se dañó.
- Reparar tu celular porque se dañó.

Hay otros gastos que no necesarios como:

- Salir a comer fuera de casa
- Comprar decoraciones para la casa.
- Comprar aretes, pulseras, revistas.
- Dar regalos.
- Comprar chicles cada vez que vas a la tienda.
- Comprar un café cada vez que sales del trabajo.



Solo debes hacer estos gastos cuando no tienes otros gastos más importantes que hacer.

Recuerda.

¿Cómo hago un presupuesto?

El presupuesto puedes planificarlo para cada mes.
Necesitarás una hoja para anotar todo.

Para hacer el presupuesto
debes verificar cuánto dinero tienes en tu cuenta.

Luego debes anotar los ingresos y gastos.
Debes ponerlos todos para que funcione bien.

Debes dibujar dos columnas,
una para tus ingresos y otra para tus gastos.

1 Anota tus Ingresos

En la columna, escribe el dinero que tienes
y el que vas a recibir en ese mes.
Ahora sumas la columna de ingresos
para tener el total.

INGRESOS	
	+
TOTAL	

2 Anota tus gastos

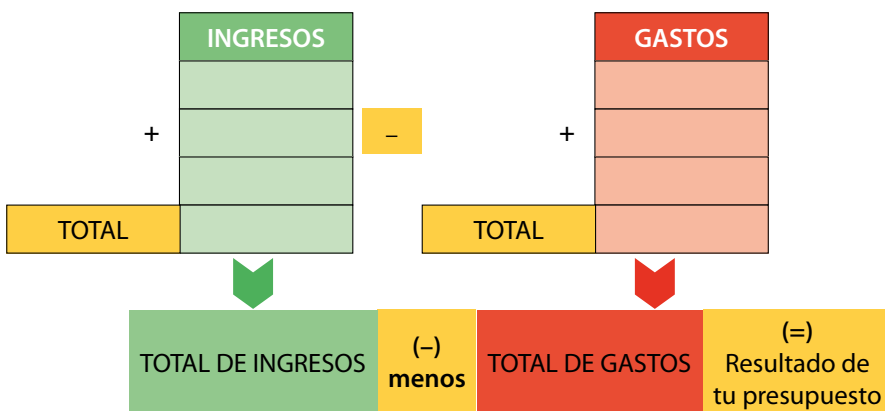
En la otra columna,
escribe los gastos que tienes
que hacer en ese mes.
Recuerda poner los gastos fijos,
los gastos ocasionales
y los gastos no necesarios

GASTOS	
	+
TOTAL	

Cuando ya tienes el total de ingresos y el total de gastos vas a calcular el resultado de tu presupuesto.

Para calcular el resultado tu presupuesto escribes **el total de ingresos menos el total de gastos**.

Haces la resta. Puedes ayudarte con una calculadora
Escribes el resultado.



Puedes obtener tres resultados:

Equilibrio: es cuando tus gastos y tus ingresos son iguales.

Déficit: es cuando tienes más gastos que ingresos.

Superávit: Es cuando tienes más ingresos que gastos.

Te vamos a dar algunas recomendaciones.

Son diferentes para cada resultado.

Así puedes tomar decisiones y cuidar tu dinero.



Recomendaciones

1

Equilibrio

- Si tu resultado es de equilibrio puedes pagar tus gastos, pero si decides gastar en algo más, ya no tendrás dinero para pagarlo.
- Si tienes una emergencia tendrás problemas. Es importante ahorrar un poco de dinero cada mes.
- Intenta reducir tus gastos, que la información que recibes es real. Pide ayuda para hacerlo.

2

Déficit

- Si tu resultado es de déficit, tu dinero no te alcanza para pagar tus gastos.
- Debes reducir tus gastos inmediatamente.
- Intenta cubrir tus necesidades básicas. Evita tener gastos ocasionales y no necesarios.
- También puedes buscar más ingresos, pero esto suele ser más difícil.

3

Superávit

- Si tu resultado es de superávit, puedes ahorrar el dinero que te sobra, así puedes tener un fondo de emergencia para gastos no planificados o ahorrarlo para una meta que te fijas.

Ejemplo de presupuesto de noviembre

Mira el ejemplo de presupuesto del mes de noviembre.

En la columna izquierda están los ingresos,
en la columna derecha están los gastos.

INGRESOS		INGRESOS	
Trabajo	450 dólares	Alquiler	250 dólares
Ayuda de mi familia	150 dólares	Agua	15 dólares
		Luz	12 dólares
		Comida	225 dólares
Total de ingresos	600 dólares	Total de gastos	502 dólares

Haces la resta (–)

Total de ingresos	menos	Total de gastos	Resultado
600	–	502	98

Resultado

Tienes 98 dólares
que sobraron en el
presupuesto mensual.

Decisión

Puedes guardar
los 98 dólares
en tu cuenta
para ahorrarlos.

Ejemplo de presupuesto de diciembre

Mira el ejemplo de presupuesto del mes de noviembre.

En la columna izquierda están los ingresos, en la columna derecha están los gastos.

INGRESOS		INGRESOS	
Trabajo	450 dólares	Alquiler	250 dólares
Ayuda de mi familia	150 dólares	Agua	15 dólares
		Luz	12 dólares
		Comida	225 dólares
		Postre navideño	15 dólares
		Regalo navideño para mamá	15 dólares
		Viaje	90 dólares
Total de ingresos	600 dólares	Total de gastos	622 dólares

Haces la resta (-)

Total de ingresos	menos	Total de gastos	Resultado
600	-	622	22

Resultado

Este mes tienes más gastos que ingresos.

Decisión

Debes bajar costos en el regalo y postre navideño. O puedes ver otras opciones para el viaje. Como por ejemplo, en lugar de pagar el viaje en bus, que alguien te lleve.

Ejercicio de presupuesto

Ahora has tú un ejercicio con el presupuesto.

PRESUPUESTO DE: _____			
INGRESOS		INGRESOS	
Total de ingresos		Total de gastos	

Haces la resta (-)

Total de ingresos	menos	Total de gastos	Resultado
	-		

Resultado

Decisión

Si tu resultado es de superávit puedes ahorrar el dinero que te sobra.

¿Qué es el ahorro?

Es el dinero que te queda luego de pagar tus gastos.

¿Para qué sirve ahorrar?

Ahorras para cuando necesites dinero extra:

- Si quieres viajar.
- Si quieres comprar algo extra.
- Si te enfermas y necesitas dinero para pagar los medicamentos.



¿Cómo sé cuánto puedo ahorrar?

Para saber cuánto puedes ahorrar debes usar la fórmula para obtener el presupuesto. Es decir, al total de ingresos le restas el total de gastos.

El resultado es el dinero que puedes ahorrar.

Total de ingresos	menos	Total de gastos	Resultado
	-		

Es importante intentar ahorrar algo de dinero cada mes. Es importante gastar solo el dinero necesario, por ejemplo: para pagar la luz, el agua o el arriendo. Así va aumentando tu ahorro.

Recuerda.

Capítulo 4



¿Como puedo usar el banco?

Lo primero que debes hacer es tener una cuenta.

Muchas empresas abren cuentas a sus trabajadores para pagarles su sueldo.

Abrir una cuenta de banco es sencillo.

Debes ir a las oficinas de servicio al cliente del banco.

Debes llevar:

- Tu cédula de identidad
- **Planilla** de pago de un servicio básico actual o del mes anterior
- Tener dinero para pagar tu tarjeta de débito
- Ser mayor de 18 años

Glosario

Planilla de servicio básico es la hoja que dice cuanto debes pagar de luz o de agua.



Recuerda que no necesitas tener mucho dinero para crear tu cuenta.

Al abrir tu cuenta deberás pagar por tu tarjeta de débito. Cuesta 5 dólares con 15 centavos.

Así podrás usarla y manejar tú cuenta de banco.

Para que la atención en el banco sea más rápida, recuerda pedir un turno de atención prioritaria, o ir a la caja preferencial.

Es tu derecho como persona con discapacidad.



Recuerda

¿Para qué sirve abrir una cuenta de banco?

- Para recibir tus ingresos como la paga del trabajo.
- Para pagar tus gastos como la luz y el agua.
- Para obtener una tarjeta de débito o de crédito.
- Para poder revisar tus ingresos y gastos.
- Para poder planificar tu ahorro.

Puedes revisar tu cuenta en línea:

- Entras en tu buscador con el nombre de tu banco.
- Ingresas a banca en línea.



- Ingresas en banca en línea personas.
- Creas tu usuario. Escribes el nombre que desees.
- El banco te envía una contraseña a tu mail.
- Escribes tu usuario y contraseña.
- Ya puedes ingresar a tu banca y ver tus movimientos.



Al entrar a la banca en línea debes verificar el símbolo de seguridad.

Debes cambiar la contraseña que te dio el banco por una creada por ti. Esto lo puedes hacer en un cajero automático.

Recuerda

REVISAR TEXTO. NO EN TODOS LOS BANCOS PIDEN SÍMBOLO O IMAGEN PARA INGRESAR.

¿Puedo hacer más en el banco?

El banco ofrece varios productos bancarios. Vamos a hablar de los préstamos, la hipoteca y las inversiones.

Préstamos

Cuando necesitas dinero y no lo tienes, puedes pedirlo al banco.

El banco decide si te puede prestar la cantidad que necesitas. Hay bancos del gobierno que dan prestamos especiales a las personas con discapacidad.

Si cumples con los requisitos, el banco te da el dinero que pediste.

El dinero que te dan, debes pagarlo. Normalmente lo pagas en cuotas.

Una cuota es una parte del pago que debes hacer cada mes. El banco te puede dar un tiempo largo para hacer los pagos. El tiempo puede ser incluso de años.



Pero debes pagarle al banco lo que te presto más un extra. Ese extra se llama **interés**.

Antes de pedir un préstamo asegúrate que tendrás el dinero para pagar las cuotas.

Si trabajas, puedes pedir préstamos al IESS. Ellos descontarán la cuota de tu sueldo cada mes.

Hipoteca

Es un tipo de préstamo hace el banco El banco te presta el dinero que necesitas para comprar un **inmueble**.

El Banco te pide una garantía.

Si no pagas el banco se queda con la garantía. Normalmente la garantía es el inmueble que compras. No es totalmente tuyo hasta que pagas la hipoteca.

Por ejemplo:
Pides un préstamo para comprar un departamento. Pero dejas de pagar al banco. El banco vende tu departamento para recuperar su dinero.

Glosario

El **interés** es el costo del préstamo del dinero. Mientras mas tiempo pidas el dinero más alto será el interés.

Glosario

Inmueble es una propiedad como un departamento, un terreno o una casa.



Inversiones

Si tienes ahorros y quieres que crezcan puedes encargárselo al banco. Hay cuentas especiales que te pagan intereses. Se llaman **pólizas de inversión**, o **pólizas de acumulación**.



Tú decides que tiempo se quedara tu dinero en el banco. Pero no puedes sacarlo antes del tiempo que decidas. Es tu compromiso, no usar ese dinero.



Tu dinero está seguro y aumenta mientras más tiempo lo tengas guardado.

Ahorro Programado

Es un tipo de cuenta donde depositas un dinero cada mes. Se junta y lo puedes usar cuanto lo necesites. El dinero no esta en la cuenta de donde haces tus gastos, así es más difícil que te lo gastes.



Capítulo 5



Red de apoyo

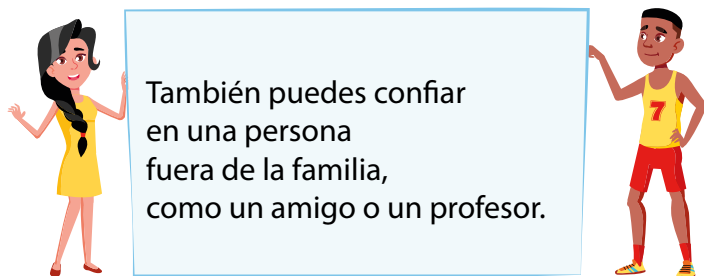
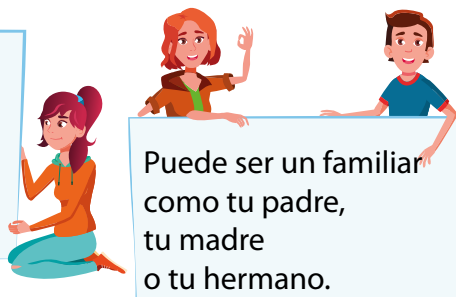
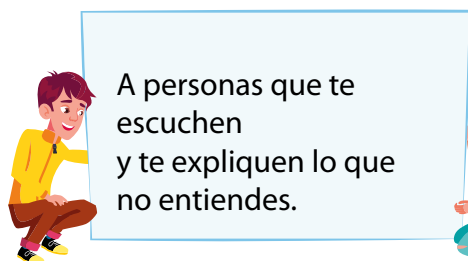
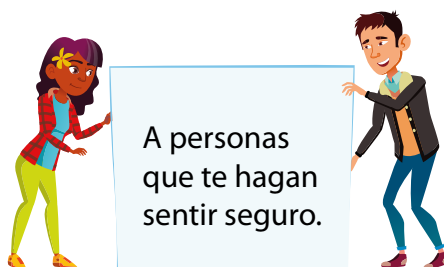
Ahora has aprendido un poco de educación financiera. Pero en muchos casos aún necesitaras ayuda para manejar tú dinero.

Recuerda que cada persona debe tener una red de apoyo. Una red de apoyo son personas cercanas a ti, que van a estar listos para ayudarte cuando tengas dudas o problemas

Recuerda

Tu red de apoyo va a estar cerca cuando estés enfermo
o cuando necesites conversar con alguien.
No van a pedirte dinero para ayudarte.

¿A quién pedir ayuda?



¿Cuándo pedir ayuda?

Cuando hagas algo nuevo.
Una persona de confianza te podrá explicar cómo lograrlo antes de hacerlo solo.



Cuando algo es muy difícil.
Si sientes que es complicado de entender, puedes pedir una nueva explicación o pedir a alguien de tu red de apoyo que te acompañe.

RED
DE
APOYO



Cuando te sientes perjudicado con el resultado de algo, puedes comentar lo que sientes, porque crees que no fue justo o te perjudicaron. Y pedir el consejo de tú persona de confianza.



Cuando estás indeciso porque tienes varias opciones, pero no sabes cuál será la mejor. Una persona de confianza puede ayudarte a entender las consecuencias buenas y malas de cada opción.



Pero recuerda, la decisión es tuya. Las consecuencias son tu responsabilidad.

Recuerda.



Nota para padres y profesionales

Esta guía sobre educación financiera tiene las adaptaciones necesarias para que sea accesible a personas con discapacidad intelectual, por eso la llamamos de fácil lectura. Pero también es útil para todas las personas que deseen aprender conceptos básicos de finanzas personales.

El texto invita a cada uno de los lectores a generar procesos de planificación y reflexión. Simultáneamente promueve un incremento en el nivel de conciencia sobre su economía y la incidencia que tiene en su calidad de vida.

FEPADEM tiene la plena convicción de que, con los apoyos necesarios, las personas con discapacidad intelectual puedan tener control de sus finanzas y tomar adecuadas decisiones sobre su vida.

El desconocimiento del manejo del dinero en las personas con discapacidad intelectual genera habitualmente sentimientos de impotencia y vulnerabilidad que atentan a su independencia y autonomía. Adicionalmente, esta falta formación financiera básicas en algunos casos dificulta la cabal comprensión de la magnitud de la recompensa por el trabajo realizado, llegando en algunos casos a desmotivar a la persona por no encontrar la proporcionalidad entre su esfuerzo y el salario recibido,

La educación financiera minimiza la ocurrencia de estafas y posibilita el empoderamiento activo sobre su diario vivir.

Buscamos transformar sus anhelos en objetivos claros y alcanzables, por medio de estrategias económicas, que les permitan hacer uso responsable del dinero y de la tecnología.